

KUNST KRAFT WERK



More than Art...

Der alte Westen Leipzigs, vormals industriell geprägt, ist heute ein jugendliches Szeneviertel, ein Experimentierfeld für Künstler, eine Spielwiese für Mäzene und Investoren. In dieses, bereits quicklebendige Kulturnetz speist ein neuer Lieferant seine Energie ein. Die Übertragungswege sind kurz: nur wenige Rohrmeter entfernt von Spinnerei, Westwerk und Tapetenwerk produziert das Kunstkraftwerk kreative Leistung auf höchstem Niveau. Internationale Ausstellungen, Symposien, Lesungen, Konzerte, Partys, Gastronomie: auf über 2000 Quadratmetern Nutzfläche findet alles seinen Platz, was Nahrung für Geist, Seele und Körper bietet.





Fact sheet

Gesamtfläche:

ca. 2.000 m²

Räume:

- Maschinenhalle (EG): 400 m²
- Kesselhalle (EG): 400 m²
- Kantine (OG): Aufgeteilt in Kantine 1 (45 m²), Kantine 2 (130 m²) und Kantine 3 (120 m²)

Bestuhlung (Personenzahl für alle Räume):

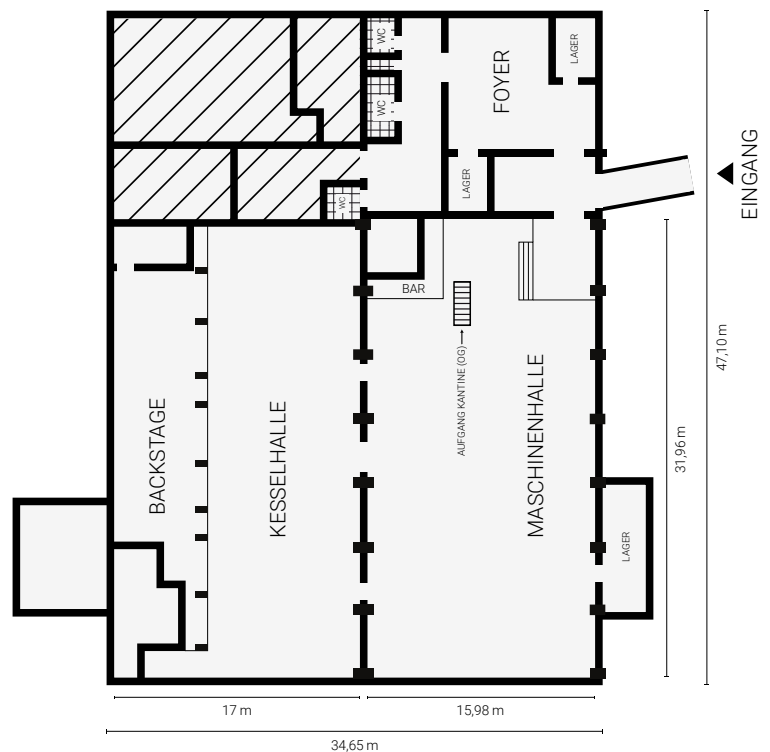
- Möblierung (EG): 200-400 Personen (je nach Bestuhlung)
- Möblierung (EG): 200-400 Personen (je nach Bestuhlung)
- Möblierung (OG): Kantine 1 (25 Personen), Kantine 2 (50-100 Personen), Kantine 3 (80-120 Personen)

Besonderheiten:

- individuell kombinierbare Räume
- Denkmalgeschützter Industriebau
- Kombination mit Besichtigungen / Führungen in der jeweiligen Ausstellung
- Immersive 360 Grad Beamershow (auch individuell gestaltbar)
- Einbringung von Fahrzeugen möglich
- Deckenhöhe in der Spitze bis 12 m
- großes nutzbares Außengelände

Ausstattung (Technik, Equipment, usw.):

- Bühne (32 m²), flexibel stellbar, Erweiterung möglich
- Beamer
- Soundtechnik in Konzertqualität
- Lichttechnik
- WLAN vorhanden
- ausreichend Stromanschlüsse vorhanden (220 V, mehrfach 16 A, 32 A oder auch 64 A)



Garderobe: vorhanden, Garderobenservice zubuchbar

Parkplätze: 50 Stück auf dem Gelände vorhanden

So kommen Sie zur Location


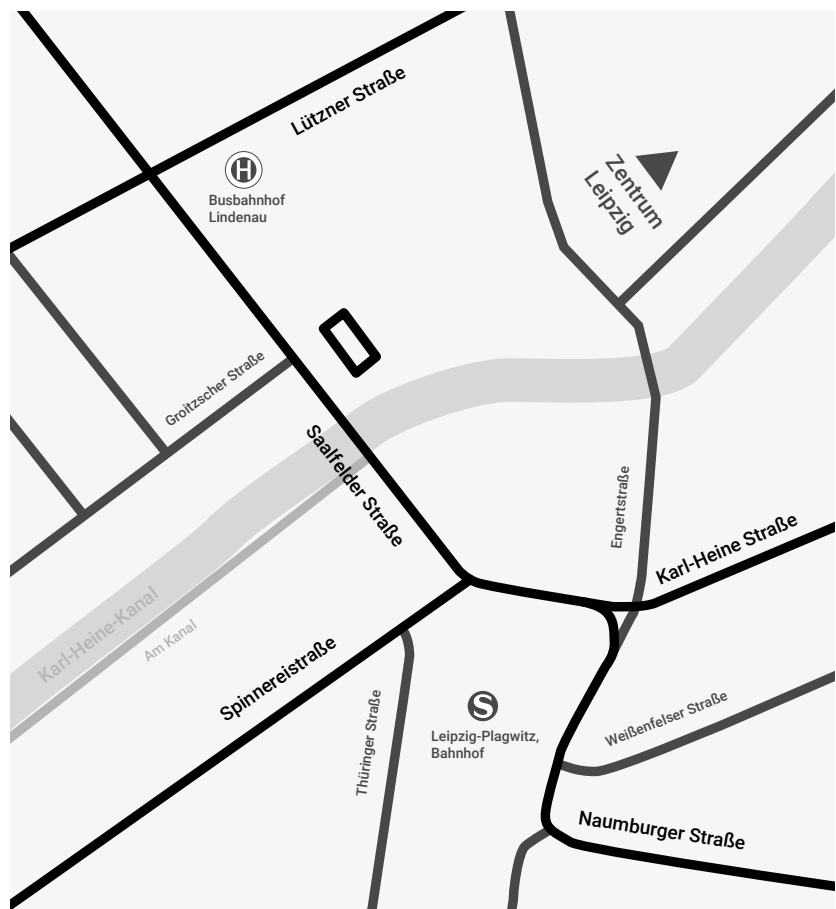
Kunstkraftwerk
Saalfelder Str. 8
04179 Leipzig

Lage

- Zugang zum Karl-Heine-Kanal
- Im industriell geprägten Stadtteil Plagwitz / Lindenau
- in unmittelbarer Nähe zur Leipziger Baumwollspinnerei
- gute Anbindung an ÖPNV

Anfahrtsbeschreibung

- erreichbar mit Tram 8, 14 und 15, Buslinie 60 und 80, S-Bahn S1, Regionalbahn
- 5 km vom Hauptbahnhof Leipzig
- 18 km vom Flughafen Halle / Leipzig
- 14 km von der Autobahn A14
- 11 km von der Autobahn A9



Anfragen und Reservierungen

ENK Leipzig GmbH
Lange Reihe 6
04299 Leipzig

Tel.: 0341 351383640
location@enk-leipzig.de

